

[本カードは、付属のバンドにて送風チューブなどに見やすいところに取り付けてください。]

# マイクロクライメイト ビッグセル iS 操作ガイド

詳しくは、本品の取扱説明書をご参照ください。

microclimate  
**BIGCELL iS**

## 電源

### 初期設定

- 体重設定：かんたんモード (40~60kg対応)
- 圧切替：通常
- 換気：運転中
- 音量：小

### 設定リセット

- 3秒長押しでメモリした設定をリセットします。

## かんたんモード

- かんたんボタンを押すたびに「かんたんモード」⇔「体重設定」が切り替わります。

## クイックハードモード

- ベッド上でのケアや離床などのための安定床面を確保できます。

## 明るさセンサ

- 居室の明るさに合わせて光サインの明るさを調光するためのセンサです。

## 背上げ角度お知らせ設定

- 設定した角度に到達したときに音声でお知らせする機能です。

## 背上げ時間リセット

- 背上げてからの経過時間をリセットすることができます。

## 換気

- マットレス内にこもった熱や湿気を外に排出することで、マットレスと接している皮膚表面の温度と湿度の上昇を抑えます。

## 音量

- 音量を設定します。
- **キーロック機能**
- 3秒長押しで全てのボタン操作を無効にし、誤操作を防止します。

## 体重設定

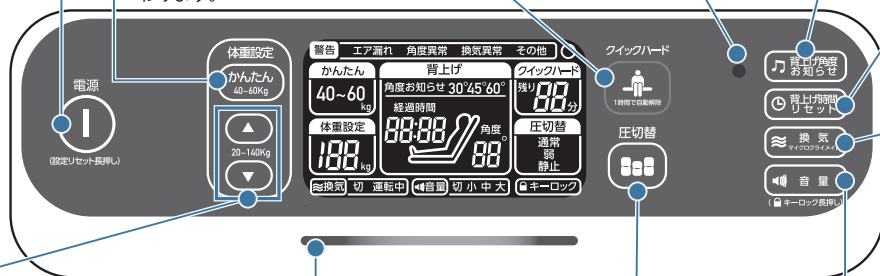
- 20~140kgまで5kg刻みで体重設定が可能です。
- ※療養者の体重より軽い側の一番近い数値に設定します。  
(例：44kg→40kg 設定 48kg→45kg 設定)

## 光サイン

- 居室の明るさに合わせて3段階で自動調光します。

## 圧切替

- 「通常」「弱」「静止」と切り替わります。
- ※圧切替が気にならない場合は、圧切替「通常」をご使用いただくと体圧分散性能を最大限発揮できます。



停電対策機能付き



- カプラーを外さないように注意してください。外してしまうと、エアが抜けてしまいます。
- 停電中は圧切替の動作をしません。2時間おきに体位変換をお願いします。ベッドの背上げを行っている場合は、ベッドを平らな状態に戻してください。

LOVING CARE  
**CAPE**

## 停電時の対応方法

本商品は、停電対策機能付きです。

- 停電の際には、特別な操作を行う必要はありません。
- 停電と同時に専用ポンプ内部のバルブが動作してエアセル内の空気漏れを自動で遮断。マットレス全体の内圧を約14日間保持します。
- 電源復旧後、メモリ機能によって直前の設定に復帰します。

[本カードは、付属のバンドにて送風チューブなど、見やすいところに取り付けてください。]

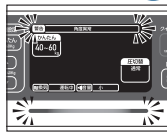
# 点検ポイント

●ご使用中は、できるだけ1日に1回は、エアマットレスの状態を確認することをお勧めします。エアセルに適切に空気が入っているか、各モード設定の状態を確認してください。

なお、場所を変えた場合や、停電などで一時的に作動が停止した場合などは、その都度状態を確認してください。

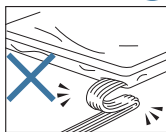
microclimate  
**BIGCELL** 

## 点検ポイント 1



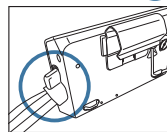
光サインが赤く点滅していませんか？警告が表示されていませんか？

## 点検ポイント 2



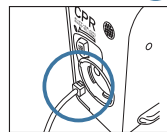
送風チューブが折れ曲がっていませんか？

## 点検ポイント 3



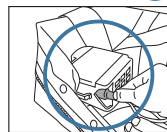
カプラーはポンプに正しく差し込まれていますか？

## 点検ポイント 4



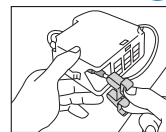
ヘッドアップセンサコネクタ（黒色）が外れていませんか？

## 点検ポイント 5



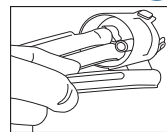
ファンユニットからヘッドアップセンサプラグ（緑色）が外れていませんか？

## 点検ポイント 6



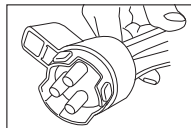
プラグロックが外れていませんか？プラグロックが正しく取り付けられていることを確認してください。

## 点検ポイント 7



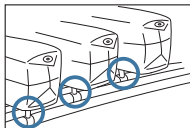
送風チューブはカプラーの所定の差し込み口に差し込まれていますか？

## 点検ポイント 8



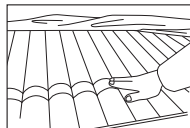
カプラーが破損していませんか？

## 点検ポイント 9



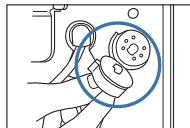
全てのエアセルが送風チューブと繋がっていますか？

## 点検ポイント 10



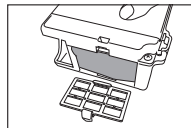
エアセルが破損していませんか？

## 点検ポイント 11



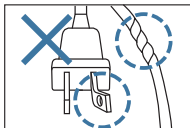
エアフィルターに汚れが溜まりすぎていませんか？

## 点検ポイント 12



ファンユニットのエアフィルターに汚れが溜まりすぎていませんか？

## 点検ポイント 13



電源コード・プラグは破損していませんか？

**注意**

使用する環境や頻度により、専用マットレス・専用ポンプは劣化します。劣化した状態で使用を続けると、思わぬケガや故障の原因になる恐れがあります。詳しい点検をご希望される場合は、お買い上げの販売店または株式会社ケープにお問い合わせください。

LOVING CARE  
**CAPE**  
2303-B