

テープ ポジショニング用具カタログ

#01



安全に関する注意事項

ご使用前に取扱説明書をよくお読みの上、正しくお使いください。



<http://www.cape.co.jp/>

商品に関する詳しい情報は、テープのホームページをご覧ください。

介護保険における福祉用具の貸与に関しては、
居宅介護支援事業者等までお問い合わせください。

*商品の仕様・価格は予告なしに変更する場合がありますのでご了承ください。

*印刷の関係で実物とは色が異なることがあります。

*記載の価格は全て、メーカー希望小売価格です。

*本カタログの掲載内容及び写真・イラストの無断転載は固くお断りします。

■販売元 **株式会社 ケープ**

本社 / 〒238-0013 神奈川県横須賀市平成町2-7
TEL: 046-821-5511(代) FAX: 046-821-5522
E-mail: lovingcare@cape.co.jp

福岡営業所 / 〒812-0006 福岡県福岡市博多区上牟田2-7-1
TEL: 092-431-0885 FAX: 092-431-0889

お問い合わせ先



姿勢体位管理補助用具

ロンボ ポジショニング ピロー&クッション

RHOMBO positioning pillows & cushions


ドイツのテクノロジーを凝縮した、
豊富な形とサイズのピロー&クッション。
洗濯可能な素材で、
快適・安全なベッド環境を創造します。



身体の形状にフィットする「ロンボフィル」と
安定性を保つ「ロンボメッド」。
2種類の素材が、ポジショニングの
バリエーションを広げます。

RHOMBO FILL (ロンボフィル) スニペット

身体の形状にぴったりとフィットして、広い面をサポートして圧力を分散。通気性に優れたハニカム構造の特殊ウレタンを菱形にカットすることで、空気の流れをスムーズにし、ムレを軽減します。



RHOMBO MED (ロンボメッド) スニペット+チップ

ウレタンよりも少し硬めで、へたりにくい特殊な形の発泡チップが、スニペットとスニペットの隙間を埋めることにより、身体を安定させて保持。適度なしっとり感で、療養者の緊張を最小限に抑えます。



ポジショニングについて

疾病を抱える患者をベッド上で体位変換等行い、新しいポジションを提供していくことは非常に重要な仕事です。そのため医療・介護に携わる皆さんは、プロフェッショナルの用具を使用する必要があります。高品質なロンボクッション/フィル&メッドは様々な問題解決策を提供し、ドイツの医療・福祉の業界でも高い信頼と評価を得ています。日本でポジショニングに悩んでいる皆さんにも、お役に立つことを願っています。

S. Beck-Kloster

サビーネ・ベッカー-クロースター 医療現場・看護教育現場において豊富な経験と知識を持つドイツ人看護師。太極拳・コミュニケーション学・Basale Stimulationなど多岐に渡る考え方や技術を統合し独自のポジショニング理論と技術を確立。ロンボポジショニング開発チームの一員。現在は看護師やソーシャルワーカーの教育活動を行う傍ら医療機器メーカーの非常勤アドバイザーとしても活躍。



輸入元 ラックヘルスケア株式会社
URL <http://www.iac-hc.co.jp>

Starter Set 初期導入セット

汎用性の高いクッション5種類(計6個)のセット。
初めて導入をご検討の方にお勧めです。

- RF1
- RF3(×2)
- RF5
- RM1
- RM2

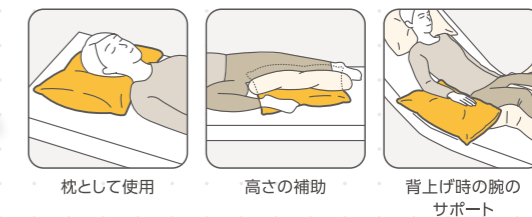


RHOMBO FILL ロンボフィル

RF1 (40×60cm) RF2 (40×80cm)



枕にも、さまざまな部位のサポートにも使用できるソフトタイプのマルチクッション。



RF3 (23×40cm) RF4 (40×60cm)



沈み込みを抑え、安定感よくさまざまな部位を支えることができるクッション。



高密度仕様

POINT! 中身を高密度に充填。感触の良さはそのままに、沈み込みを抑えてサポートできます。

RF5 (80×80cm)



サポートの難しい円背と拘縮にも対応する、広く身体を支えられる大型クッション。



POINT! RF5は振ったりすることで、中身を移動させ、厚みを変えることができます。例えば頭部側を厚く、背部側を薄くすることができます。

RHOMBO MED ロンボメッド

RM1 (65×75cm)

平らなままで、丸めて、折り曲げて、目的に応じて自在に使えるクッション。



POINT! スリットに沿わせて下肢を支えることで、下肢を安定して支えることができます。

RM2 (クッション本体:40×80cm、フラップ部:20×80cm)

フラップ付きでより安定感よく、快適に30度側臥位をサポートするクッション。



◀フラップ部を身体の下に敷きこんでご使用ください。

RM3 (15×30cm)

小さな支持面を提供し、高さの微調整やスモールチェンジ(小さな体位変換)にも使用できる小型クッション。



POINT! 小さな隙間にもスムーズに入れることができ、細かい部位をサポートするのに最適なサイズです。

RM4 (30×65cm)

関節部の曲がりに沿い、上肢のサポート等に使えるクッション。



RM5 (Φ12×250cm)

体位変換器

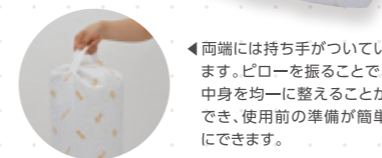
1本で体位変換、側臥位、下肢のサポートなど自在に使えるクッション。



スネーククッション (Φ20×220cm)

体位変換器

1本で体位変換、側臥位等、さまざまな部位を全身的・部分的にサポートできるクッション。



◀両端には持ち手がついています。ピローを振ることで、中身を均一に整えることができ、使用前の準備が簡単にできます。

POINT! 側臥位に使用すると、頭から胸郭・骨盤・上側になる下肢まで一本でサポートできます。頭側まで入れると、それがくさびとなり、背中のスネークが抜けずらく、姿勢が崩れにくくなります。

スネークミニクッション (Φ20×100cm)

体位変換器

さまざまな部位のサポートに使いやすい、ハーフサイズのスネーククッション。



RHOMBO FILL & RHOMBO MED ロンボフィル・ロンボメッド

バックサポートクッション (40×45cm)

車いす付属品

背中に置くだけで心地よくフィットする座位姿勢サポートクッション。



POINT! 両サイドを軽く引っ張ることで、さらに身体になじみ、よりしっかりと座位姿勢をサポートすることができます。

ロンボクッションの特長

さまざまなケースに対応できる、豊富なラインナップ



ポジショニングのために作られた
13種類のラインナップ。



下肢屈曲拘縮などにも、
クッションを組み合わせて
サポート。




素材が軽いので、
身体にクッションを乗せても
安心です。



車いす座位の
サポートにも対応。

素材の特性を活かした使用方法



[振る]

ピローを振ることで、中身の厚みや形状
が調整できます。



[引き出す]

ピローをつまんで引き出すことで、身体
への接触部分を微調整できます。



[入れる]

大きなピロー (RF5) に小さなピロー
(RF3) を入れることでボリュームがアップ。
より安定感を出すことができます。



[揺らす]

ピローにのせた身体を揺らすことで、よ
り身体の形状にフィットし、なじませるこ
とができます。

洗濯可能でいつも清潔

オートクレープOK
(105℃まで)

丸洗い
OK

乾燥機
100℃

洗濯での丸洗いは、95℃まで、乾燥機の使用は
100℃まで可能。オートクレープ (105℃まで)
も可能なので、いつも清潔に使用できます。

容易な体位変換



体位変換器 介護保険/福祉用具貸与対象品目

本体の持ち手を使い、
介助者が楽に体位変換できる便利な3アイテム
◎スネーククッション TAISコード:00245-000102
◎スネークミニクッション TAISコード:00245-000152
◎RM5 TAISコード:00245-000154

オプションカバー (別売)



洗濯可能で、肌触りのよい
専用カバーをオプション
でタイプ別にご用意して
います。

CASE STUDY

実践的なポジショニング例をご紹介します。

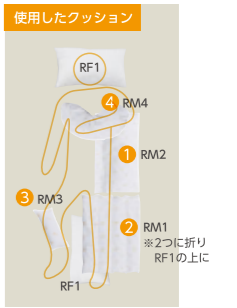



側臥位

- 1 胸郭・骨盤を同時に支えます (RM2)。
- 2 左足を支えます (RM1+RF1)。
- 3 右足の膝が浮いている場合に支えます (RM3)。
- 4 左腕の重さが胸郭や腹部にかかりすぎないように上肢
をサポートします (RM4)。

POINT!

最後に身体が捻じれていないかなど、身体全体の位置関係
を確認しましょう。

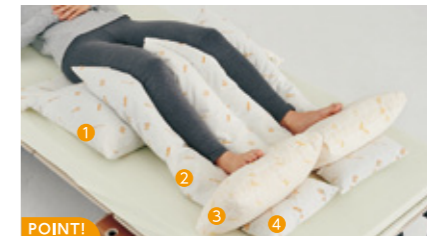


下肢屈曲拘縮

- 1 土台のクッション (RM2) を置きます。
- 2 土台のクッション (RM2) の上に下肢を全体で支える
ためのクッション (RM1) を重ねます。そしてスリット
に合わせて脚をサポートします。
- 3 足底にもクッションでサポートします。 (RF3)
- 4 足底を支えるクッションがズレないように、ストッ
パーのクッションを置きます。 (RM3)


POINT!

下肢の重さを支える際にRM1のスリットを利用すること
で、安定感良く、下肢全体の重さを支えることができます。



円背のサポート

- 1 頭部の位置に土台のクッション (RM4) を置きます。
- 2 土台のクッション (RM4) の上に、大きな柔らかいクッ
ション (RF5) を重ね、背中全体をサポートします。
- 3 前腕を置く場所 (RM1) を提供することで、手をお腹
の上に置くよりも肘を伸ばしやすくします。



POINT!

RF5やRM1はクッションを振ることで、厚みの調整がで
きます。使用する部位や場面にに応じてクッションの厚み
を調整することで、より身体の形状にフィットさせること
ができます。



スモールチェンジ



- 1 頭以外、肩の位置からスネーククッ
ションの下にRM5を入れて、より
深い側臥位にします。膝の高さを
提供するため、RF3やRM3の小枕
で調整します。
- 2 次に関われるタイミングで肩、骨
盤、下肢の下とRM5を抜いていき
ます。
- 3 スネーククッションのみの側臥位に
なります。この後もう一度RM5を
入れたり、スネーククッションを少
ずつ抜いていくなど、バリエーシ
ョンを増やすことができます。

POINT!

スモールチェンジとは、
少しずつクッションを
引いていったりする
ことで、重さのかかる
場所を移動させてい
きます。
夜間の体位変換、筋
緊張の強い方にも受
け入れやすく、負担の
少ないポジショニ
ング方法です。

コンパクトガイドのご案内

より詳しいポジショニングの実践方法を解説したガイドブックをご用意しています。
右記URLよりダウンロードできます。 <https://www.cape.co.jp/basics/guide>



ロンボシリーズ価格表



本体					オプションカバー		
タイプ	TAISコード	価格(税抜)	サイズ(cm)	材質	品番	価格(税抜)	材質
RF1	00245-000193	5,000円	40×60	表側地/綿50%、ポリエステル50% 中身(充填物)/ロンボフィル(ポリウレタンスニペット)	通気 RF1/RF4C	4,000円	通気タイプ: ポリエステル100% (吸汗速乾・静電防止) 防水タイプ: 表地/ポリエステル100%(吸汗速乾・制菌・消臭)、 裏地/ポリウレタンフィルム(防水)
RF2	00245-000194	6,500円	40×80		防水 RF1/RF4CB	4,600円	
RF3	00245-000195	5,500円	23×40		通気 RF2C	4,000円	
RF4	00245-000196	11,000円	40×60		防水 RF2CB	4,600円	
RF5	00245-000197	13,000円	80×80		通気 RF3C	2,000円	
RM1	00245-000198	14,500円	65×75	防水 RF3CB	2,300円		
RM2	00245-000199	14,500円	本体 40×80 フラップ部 20×80	通気 RF1/RF4C	4,000円		
RM3	00245-000200	2,700円	15×30	防水 RF1/RF4CB	4,600円		
RM4	00245-000201	7,500円	30×65	通気 RF5C	5,500円		
RM5	00245-000154	15,000円	φ12×250	防水 RF5CB	6,300円		
スネーククッション	00245-000102	25,000円	φ20×220	通気 RM1C	5,000円		
スネークミニクッション	00245-000152	16,000円	φ20×100	防水 RM1CB	5,700円		
バックサポートクッション	00245-000168	14,500円	40 × 45	表側地/綿50%、ポリエステル50% 中身(充填物)/ロンボフィル、ロンボメッド	通気 RM2C	5,000円	
					防水 RM2CB	5,700円	
初期導入セット	00245-000103	53,000円	〔セット内容〕RF1、RF3(×2)、RF5、RM1、RM2	汎用性の高いクッション5種類(計6個)をセットにしました	通気 RM3C	1,500円	
					防水 RM3CB	1,700円	
					通気 RM4C	4,500円	
					防水 RM4CB	5,100円	
					通気 RM5C	5,000円	
					防水 RM5CB	5,700円	
					通気 SNC	6,000円	
					防水 SNCB	6,900円	
					通気 SNC mini	4,000円	
					防水 SNCB mini	4,600円	
					通気 BSC	4,500円	
					防水 BSCB	5,100円	

ポジショニング
クッション

サポタイト® 姿勢体位管理補助用具

大小種類の違うウレタンフォームチップで固形のウレタンフォームよりやわらかく、滑らかに身体の形に沿ってサポートします。



大小さまざまにカットされたウレタンフォームチップにより、広い面積でしっかりと身体をサポートします。



材質 カバー/ポリエステル65%、綿35%
中身/ウレタンフォーム(ランダムカット、マイクロキューブカット)

洗濯での丸洗い(80℃まで)、乾燥機の使用(80℃まで)、が可能なので、いつも清潔に使用できます。

肌触りのよいオプションカバー(別売)洗濯可能で、肌触りのよい専用カバーをオプションでタイプ別にご用意しています。



洗濯方法: 家庭用洗濯機、乾燥機
※漂白剤、柔軟剤はご使用いただけません。



	枕として、局所のサポートに	側臥位のサポートに	上肢のサポートに	側臥位の背部・下肢のサポートに
タイプ	標準枕	三角枕	ブーメラン	側臥位セット (セット内容) 三角枕×1、 標準枕×2
使用例				
品番	CK-430	CK-431	CK-432	CK-433
TAISコード	00206-000098	00206-000099	00206-000100	00206-000101
価格	5,600円(税抜)	9,800円(税抜)	13,000円(税抜)	21,000円(税抜)
サイズ(cm)	約23×34	約60×24	約54×83	三角枕:約60×24、標準枕:約23×34
材質(カバー)	ポリエステル65%、綿35%			
材質(中身)	ウレタンフォーム(ランダムカット、マイクロキューブカット)			


オプションカバー 通気タイプ ポリエステル100%(吸汗速乾・静電防止) 防水タイプ 表地/ポリエステル100%(吸汗速乾・制菌・消臭)、裏地/ポリウレタンフィルム(防水)

通気 品番	CH-440	CH-441	CH-442
価格	2,500円(税抜)	4,600円(税抜)	5,000円(税抜)
防水 品番	CH-450	CH-451	CH-452
価格	2,900円(税抜)	5,200円(税抜)	5,700円(税抜)

ポジショニング
補助パッド

フィットサポート

30度側臥位のポジショニングをサポートする補助パッド。
超通気ウレタンフォームでムレを解消。

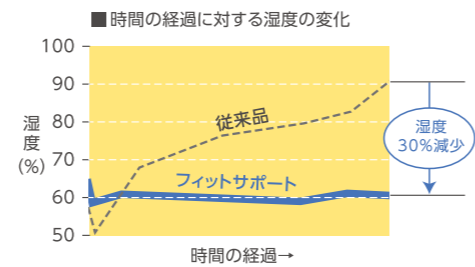


超通気ウレタンフォーム

超通気ウレタンで、いつも爽やかムレ対策。
3次元網目構造で、従来品に比べて30%
湿度を減少。

超通気

■超通気ウレタン素材



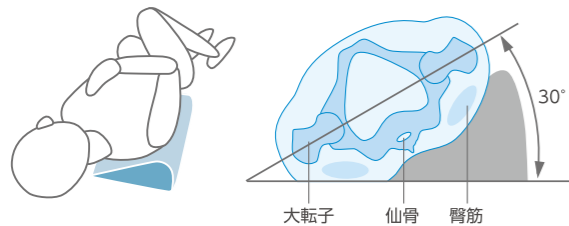
丸洗い可能でいつも清潔

丸洗いできる素材なので、汚れても洗濯でき、いつも清潔に使うことができます。 ※詳しくは品質表示ラベル(洗濯ラベル)をご参照ください。

丸洗い
OK

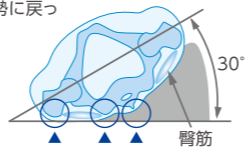
側臥位30度ルール(骨突出のない方)

30度側臥位は骨突出のない臀筋で圧力を受けることができます。
広い面積で身体のポジションを保ちましょう!



下記のような方は、30度側臥位が必ずしも有効ではありませんので、
ご注意ください。

- るいそが激しく、臀筋が萎縮し仙骨部の骨突出が顕著な方
- 30度側臥位が安楽な姿勢でなく、自力で好みの姿勢に戻
ってしまう方(得手体位のある方)
- 30度側臥位でズレしてしまう方



	800タイプ	400タイプ
タイプ		
品番	CK-397	CK-396
TAISコード	00206-000060	00206-000059
価格	8,800円(税抜)	5,400円(税抜)
サイズ(cm)	幅80×奥行24×厚12	幅40×奥行24×厚12
材質(カバー)	ポリエステル(ドライメッシュ)(吸湿速乾)	
材質(中身)	超通気高弾性ポリウレタンフォーム	
洗濯方法	中身・カバーとも:家庭用洗濯機(40℃以下弱)、乾燥機× ※漂白剤、柔軟剤はご使用いただけません。	

専用カバー	800タイプ	400タイプ
タイプ	800タイプ	400タイプ
価格	3,400円(税抜)	2,600円(税抜)

専用カバー
吸湿速乾のドライメッシュ生地
(洗濯できます)

介助グローブ

ケープ介助グローブ

背抜きやポジショニング時に。滑りやすいグローブで、
療養者にも介護者にも負担の少ない介助を実現。



ケープ介助グローブ

滑りやすいグローブでストレス
無く、ずれを解消。

丸洗い
OK




滑りやすい素材を使用

滑りやすい素材のため、臀部などの重い箇所にも簡単に手を差し込むことができます。

使いやすいサイズ・形状

介助しやすいスリムフィットサイズ。装着後に
指を開くと落ちない幅で、裏返ししやすい筒型
タイプ。




丸洗い可能でいつも清潔

丸洗いできる素材なので、汚れても洗濯でき、いつも清潔に使うことができます。
家庭用洗濯機(弱洗いモード)による丸洗いが可能です。 ※詳しくは取扱説明書をご覧ください。

品番	CK-388 (1セット2枚入り)
価格	2,000円(税抜)
サイズ(cm)	フリーサイズ(幅17×長53)
材質	ナイロン100%
10セットパック	19,000円(税抜)

使用例



やさしい、ずれ介助のポイント

背抜き

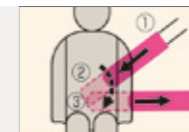
真横から手を入れ、身体を
なぞると緊張が助長します
ので注意してください。



- ① 首筋から手を入れる
- ② 背部の重さのかかっている部位を確認
- ③ 手を旋回させ、腰の上から横に抜く

腰抜き

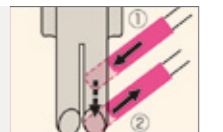
重い部分にもスムーズに
アプローチできます。



- ① ウエストのくびれから斜めに手を入れる
- ② 臀部の重さのかかっている部位を確認
- ③ 手を旋回させ、横に抜く

足抜き

足を持ち上げられる不快感
がありません。



- ① 体側に沿って膝下から手を入れる
- ② ふくらはぎから踵までなぞり、横に抜く

ケープ介助グローブ ディスポタイプ

使用時に気になる音の発生を
抑えた、使い捨てタイプの介助
グローブ。

ディスポ
タイプ



衛生的なディスポタイプ

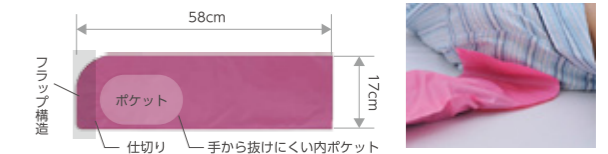
医療現場での使用を考えた、衛生的
なディスポタイプです。

しなやかで音が小さい静音素材

しなやかで滑りやすい素材を採用している
ので、使用時に気になる音の発生を軽減します。

スムーズに抜き差しできるフラップ構造

身体とマットレスの間に手を挿入する際に、先端のフラップが折れ曲がることで、よりス
ムーズに抜き差しすることができます。



品番	CK-488 (1箱50枚入り)
価格	4,500円(税抜)
サイズ(cm)	フリーサイズ(幅17×長58)
材質	ポリエチレン