


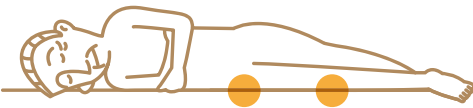
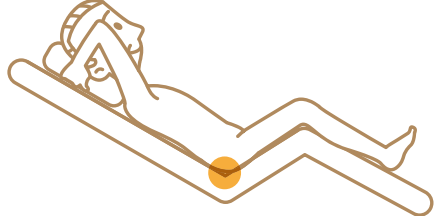

# 体圧分散式マットレス フィットニング確認シート

接触圧力測定

療養者名 \_\_\_\_\_

測定器 \_\_\_\_\_

(mmHg)

測定日		/	/	/	/	/	/	/
<b>マットレス</b>								
<b>仰臥位</b> 	仙骨部							
	踵部 <small>(かかと)</small>	左 右						
<b>側臥位</b> 	大転子部	左 右						
	膝関節部	左 右						
<b>頭側挙上</b> 	角度 (°)		度	度	度	度	度	度
	尾骨部							
	坐骨結節部	左 右						
<b>車いすクッション</b>								
<b>座位</b> 	坐骨結節部	左 右						
	尾骨部							
	円背凸部							
測定者								