

[本カードは、付属のバンドにて送風チューブカバーの黒いベルトに取り付けてください。]

エアマスター ビッグセルインフィニティ 操作ガイド

AIR MASTER
BIGCELL 
Infinity

電源

初期設定

- 体重設定: 50kg ■ モード: 通常モード
- 自動ヘッドアップ対応機能: ON
- 換気モード: ON ■ 警告音: ON

自動ヘッドアップ対応機能

- ヘッドアップ角度に応じた内圧に自動調整
- 頭側挙上時の底づき防止

エコモード

コントロールパネルのランプ類を消灯し、消費電力を削減

換気モード

マット内の湿気や熱を排出し、ムレを軽減

体重設定

- 5kg刻みでデジタル表示
- ※ 体重が中間値の場合は低値に設定
例: 42.5kg → 「40kg」設定

通常モード

- 三連圧切替 (膨張収縮)
- 体圧分散性能を最大限に発揮

拘縮対応モード

- 膨張収縮の内圧が上昇
- 下肢拘縮の方の寝姿勢保持と体圧分散に

微波動モード

- 膨張収縮の動作が縮小
- 安静管理が必要な方、圧切替が気になる方に

クイックハードモード

- 内圧を高め、膨張収縮が停止
- 清拭やおむつ交換時などの安定床面の確保に
- 自動解除 約1時間

注意ランプ (赤ランプ点滅)

マット内圧やヘッドアップセンサなどの異常を警告

点検ランプ

製品メンテナンス用
お客様が使用するモードではありません



停電時の対応方法

本製品は、停電対策機能付きです。

- 特殊なバルブが自動的にエア抜কেを防止し、マットレス全体の内圧を約14日間保持します。
- 停電の際は、特別な操作を行う必要はありません。カブラーを外さないように注意してください。
- 電源復旧後は、直前の設定が復帰します。

※通常モード、拘縮対応モード、微波動モード、クイックハードモードは併用できません。また、これらのモードと自動・手動ヘッドアップ対応機能も併用できません。

※上記のモードやエコモード作動中にヘッドアップが検知された場合、自動ヘッドアップ対応機能が優先されます。

※通常モード、拘縮対応モード、微波動モード中に自動・手動ヘッドアップ対応機能やクイックハード

モードを使用した場合、解除後は元のモードが復帰します。

※エコモードは自動・手動ヘッドアップ対応機能、クイックハードモード時は使用できません。

[本カードは、付属のバンドにて送風チューブカバーの黒いベルトに取り付けてください。]

点検ポイント

- ご使用中は、できるだけ1日に1回は、エアマットレスの状態を確認することをお薦めします。
エアセルに適切に空気が入っているか、各モード設定の状態などをご確認ください。
- 光サインが赤く点灯した際は、いくつかの原因が考えられますので、下記の項目をご確認ください。

AIR MASTER
BIGCELL ∞
Infinity

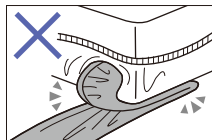
点検ポイント 1

ご使用者の体重に合わせた設定になっていますか？



点検ポイント 2

送風チューブが折れ曲がったり、ヨジれたりしていませんか？



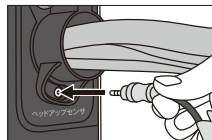
点検ポイント 3

カプラーはポンプにしっかりと差し込まれていますか？



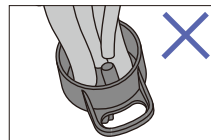
点検ポイント 4

ヘッドアップセンサの青いプラグが奥までしっかりと差し込まれていますか？



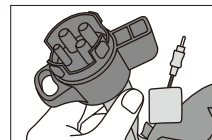
点検ポイント 5

送風チューブがカプラーから外れていませんか？



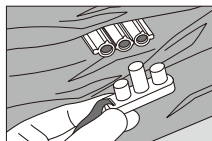
点検ポイント 6

カプラーが破損(割れ、カケ、ひび)していませんか？



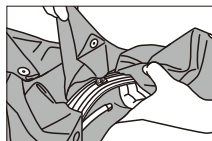
点検ポイント 7

頭側の送風チューブのエア抜き栓が外れていませんか？



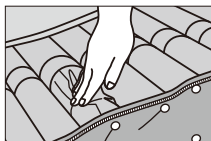
点検ポイント 8

全てのエアセルが送風チューブ(Tコネクター)と繋がっていますか？




点検ポイント 9

エアセルが破損していませんか？



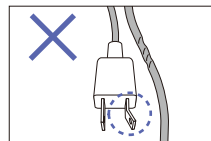
点検ポイント 10

エアフィルターに汚れが溜まりすぎていませんか？



点検ポイント 11

電源コード・プラグが破損していませんか？



注意

CPR対応機能(緊急時エア抜き機能)使用後やカプラーを一時的に外した際、マット内の空気が一度に流失することにより内圧異常の警告が表示されます。電源プラグの抜き差しを一度行ないリセットした上でご使用を続けてください。

上記の方法で問題が解決しない場合

- ご使用中を中止し、他のマットレスへの交換を行なってください。
- 空気が入らない等の異常な状態で使用を継続しますと事故の危険があります。異常時には絶対に使用しないでください。お買い上げの販売店、レンタル事業者もしくは株式会社ケープまでお問い合わせください。