

背抜き、移動介助、ポジションニング時に
ストレス無く、ずれを解消する介助グローブ。



使い方を動画で
ご覧いただけます

滑りやすい素材を使用

使いやすいサイズ・形状

丸洗い可能でいつも清潔

ケープ 介助グローブ

CK-388



滑りやすいグローブで、 療養者にも介護者にも負担の少ない介助を実現。

滑りやすい素材を使用

滑りやすい素材のため、臀部などの重い箇所にも簡単に手を差し込むことができます。

使いやすいサイズ・形状

介助しやすいスリムフィットサイズ。装着後に指を開くと落ちない幅で、裏返ししやすい筒型タイプ。



丸洗い可能でいつも清潔

丸洗いできる素材なので、汚れても洗濯でき、いつも清潔に使うことができます。

品番：CK-388(1セット2枚入り)

価格：**2,200円**(+税)

サイズ：幅17×長53cm

材質：ナイロン100%

10セットパック

価格：**20,900円**(+税)



介助グローブの使い方

頭側挙上時のすれ解消ケアに

圧がかかっている部分に手を差し込み滑らせることで、皮膚のすれを解消できます。痛みやストレスのない、優しい介助が可能です。



ベッド上の移動介助に

体重がかかっている部分に両手を差し込み、そっと引き寄せることでスムーズな移動が可能になり、介護者の負担も軽減します。

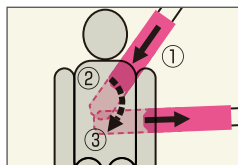


ポジショニングに

クッションを使う前に、身体のねじれ、重心の落ちている方向や重さのかかり方を手を差し入れることで確認できます。ポジショニング後は、身体の表面を軽く滑らせることで圧抜きができます。



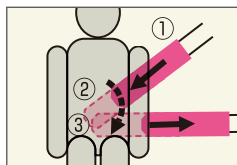
やさしいすれ介助のPOINT



背抜き

真横から手を入れ、身体をなぞると緊張を助長しますので注意してください

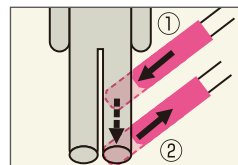
- ①首筋から手を入れる
- ②背部の重さのかかっている部位を確認
- ③手を回転させ、腰の上から横に抜く



腰抜き

重い部分にもスムーズにアプローチできます

- ①ウエストのくびれから斜めに手を入れる
- ②臀部の重さのかかっている部位を確認
- ③手を回転させ、横に抜く



足抜き

足を持ち上げられる不快感がありません

- ①体側に沿って膝下から手を入れる
- ②ふくらはぎからかかとまでなぞり、横に抜く

取扱説明

- 本来の目的以外に使用しないでください。
- 紺色のタグが表に出るように使用してください。裏返した状態で使用すると、滑りが悪くなり、圧抜きがしにくくなります。
- 滑りやすい生地を使用しているため、ベッド上、床などに放置しないようにしてください。転落・転倒を招く恐れがあり、事故の原因にもなります。
- 無理に引っ張ったり、尖ったものを引っ掛けると縫い目から破れる可能性があります。

注意事項

洗濯の際は、商品に取り付けられている品質表示ラベル(洗濯ラベル)をご参照ください。

お手入れ方法

- 洗濯機(弱モード)による丸洗いができます。洗濯機による洗濯、または手洗いをしてください。
- 低い温度でのタンブル乾燥ができます。乾燥機による乾燥、または陰吊り干しをしてください。
- 汗などで濡れた場合は裏返し、乾いた布などで拭き取り、陰吊り干しをしてください。
- 汚れがひどいときは、アルコール噴霧または薄めた中性洗剤を布に含ませて、予め汚れを拭き取ってから洗濯をしてください。



製造発売元：

株式会社 **ケーブ**

URL <https://www.cape.co.jp> E-mail lovingcare@cape.co.jp

本社 / 〒238-0013 神奈川県横浜須賀野市平成町2-7 TEL.046-821-5511(代) FAX.046-821-5522
福岡営業所 / 〒812-0006 福岡県福岡市博多区上牟田2-7-1 TEL.092-431-0885 FAX.092-431-0889