

[本カードは、付属のバンドにて送風チューブなど、見やすいところに取り付けてください。]

# マイクロクライメイト ネクサス iB 操作ガイド

アイビー

microclimate  
nexus iB

詳しくは、本品の取扱説明書を  
ご参照ください。

## 電源

### 初期設定

- 体重設定：かんたんモード  
(40~60kg対応)
- 圧切替：通常
- 換気：運転中
- 音量：小

### 設定リセット

- 3秒長押しでメモリした  
設定をリセットします。

## かんたんモード

- かんたんボタンを  
押すたびに「かん  
たんモード」⇄「体  
重設定」が切り替  
わります。

## クイックハードモード

- ベッド上でのケアや離  
床などのための安定  
床面を確保できます。

## 明るさセンサ

- 居室の明るさに合わ  
せて光サインの明る  
さを調光するための  
センサです。

## お知らせ角度設定

- 設定した角度に到達したときに  
報知音でお知らせする機能です。

## 圧切替

- 「通常」「弱」「静止」と切り  
替わります。  
※圧切替「通常」をご使用いた  
だくと圧切替の効果を最大  
限発揮できます。

## 音量

- 音量を設定します。

## キーロック

- 3秒長押しでボタン操作を  
無効にし、誤操作を防止し  
ます。

## 体重設定

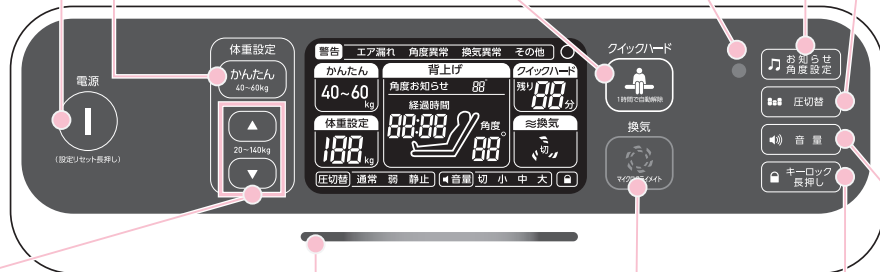
- 20~140kgまで5kg刻みで  
体重設定が可能です。  
※療養者の体重より軽い側の一番近い  
数値に設定します。  
(例：44kg→40kg 設定 48kg→45kg 設定)

## 光サイン

- 居室の明るさに合わせて  
3段階で自動調光します。

## 換気

- マットレス内にこもった熱・湿気を  
外に排出し続けることで、マットレス  
と接している皮膚表面の温度の上昇  
を防ぎます。



停電対策機能付き



- カプラーを外さないように注意してください。  
外してしまうと、エアが抜けてしまいます。
- 停電中は圧切替の動作をしません。2時間おきに体位変  
換をお願いします。ベッドの背上げを行っている場合は、  
ベッドを平らな状態に戻してください。

LOVING CARE  
CAPE

## 停電時の対応方法

本商品は、停電対策機能付きです。

- 停電の際には、特別な操作を行う必要はありません。
- 停電と同時に専用ポンプ内部のバルブが作動してエアセル内の空気漏れを自動で遮断。  
マットレス全体の内圧を約14日間保持します。
- 電源復旧後、メモリ機能によって直前の設定に復帰します。

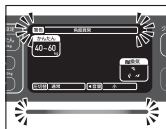
[本カードは、付属のバンドにて送風チューブなど、見やすいところに取り付けてください。]

microclimate  
nexus **iB**

## 点検ポイント


- 使用中は、できるだけ1日に1回は、エアマットレスの状態を確認することをお勧めします。エアセルに適切に空気が入っているか、各モード設定の状態を確認してください。
- 設置場所を変えた場合や、停電などで一時的に作動が停止した場合などは、その都度状態を確認してください。

### 点検ポイント 1



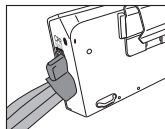
光サインが赤く点滅していませんか？  
警告が表示されていませんか？

### 点検ポイント 2



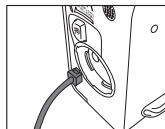
送風チューブが折れ曲がっていませんか？

### 点検ポイント 3



ケーブルはポンプに正しく差し込まれていますか？

### 点検ポイント 4



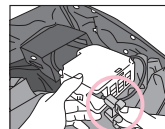
ヘッドアップセンサコネクタ (黒色) が外れていませんか？または破損していませんか？

### 点検ポイント 5



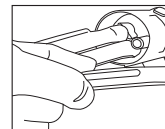
ファンユニットからヘッドアップセンサプラグ (緑色) が外れていませんか？

### 点検ポイント 6



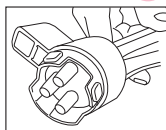
プラグロックが外れていませんか？プラグロックが正しく取り付けられていることを確認してください。

### 点検ポイント 7



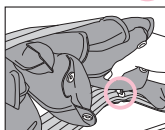
送風チューブが外れていませんか？

### 点検ポイント 8



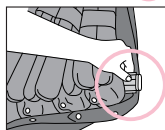
ケーブルが破損していませんか？

### 点検ポイント 9



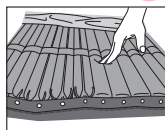
全てのエアセルが送風チューブと接続されていますか？

### 点検ポイント 10



送風チューブキャップはしっかり差し込まれていますか？

### 点検ポイント 11



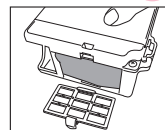
エアセルが破損していませんか？

### 点検ポイント 12



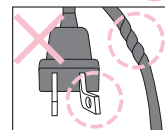
エアフィルターに汚れが溜まりすぎていませんか？

### 点検ポイント 13



ファンユニットのエアフィルターに汚れが溜まりすぎていませんか？

### 点検ポイント 14



電源コード・プラグ・コネクタは破損していませんか？

**注** 意

使用する環境や頻度により、専用マットレス・専用ポンプは劣化します。劣化した状態で使用を続けると、思わぬケガや故障の原因になる恐れがあります。詳しい点検をご希望される場合は、お買い上げの販売店または株式会社ケープにお問い合わせください。

LOVING CARE  
**CAPE**

2303-B